








Bilag 10: Planche for instruktion af flere arbejdsprocesser / delprocesser

Instruktion for flere arbejdsprocesser / delprocesser							
Arbejdsproces	(skriv navn på proces / delproces)	(skriv navn på proces / delproces)	(skriv navn på proces / delproces)	(skriv navn på proces / delproces)	(skriv navn på proces / delproces)	(skriv navn på proces / delproces)	(skriv navn på proces / delproces)
Information og instruktion	(skriv navn på proces / delproces)	(skriv navn på proces / delproces)	(skriv navn på proces / delproces)	(skriv navn på proces / delproces)	(skriv navn på proces / delproces)	(skriv navn på proces / delproces)	(skriv navn på proces / delproces)
	Angiv kort farerne ved anvendte kemiske produkter samt udviklede stoffer og materialer. Indsæt fx farepiktogrammer, signalord og H-sætninger						
	Skriv og brug foto. Fjern, hvis ikke relevant, alternativt skriv "ikke påkrævet".						
	Skriv og brug foto. Fjern, hvis ikke relevant, alternativt skriv "ikke påkrævet".						
	Skriv og brug foto. Fjern, hvis ikke relevant, alternativt skriv "ikke påkrævet".						

	Skriv og brug foto. Fjern, hvis ikke relevant, alternativt skriv "ikke påkrævet".								
	Skriv og brug foto. Fjern, hvis ikke relevant, alternativt skriv "ikke påkrævet".								
	Skriv og brug foto. Fjern, hvis ikke relevant, alternativt skriv "ikke påkrævet".								

Øvrige instruktionspunkter

Værnemidler og ventilation



- Værnemidler er placeret: (skriv)
- Brug, håndtering og bortskaffelse af værnemidler: (skriv)
 - Eksempel: Blå nitrilhandsker kasseres straks ved tilsmudsning og efter endt arbejde.
 - Eksempel: Grønne nitrilhandsker kasseres efter XX minutter og ved pause/toiletbesøg og efter endt arbejde.
- Ventilation retningslinier: (skriv)
 - Eksempel: Ved alarm på procesudsugning standses arbejdet straks og årsag til alarm findes før arbejdet genoptages

Hygiejne







- Retningslinier for hygiejne: (skriv)
 - Eksempel: Der må ikke ryges, drikkes eller spises under arbejdet
 - Eksempel: Vask hænder før pauser, toiletbesøg og efter endt arbejde

Førstehjælp



Førstehjælpkasse findes: (skriv)
Øjenskyll/flasker findes: (skriv)

<p>Spild</p> 	<ul style="list-style-type: none"> ● Ved hudkontakt: (skriv) <ul style="list-style-type: none"> ○ Eksempel: Vask straks tilsmudset hud ● Ved tilsmudning af arbejdstøj: (skriv) <ul style="list-style-type: none"> ○ Eksempel: Skift straks arbejdstøj og vask det særskilt ● Spild opsamles med: (skriv) ● Placering af opsamlingsmaterialer (skriv):
<p>Affaldshåndtering</p> 	<ul style="list-style-type: none"> ● Rester og tom emballage: (skriv): ● Spild og opsamlingsmateriale: (skriv) ● Brugte værnemidler: (skriv) ● Affald placeres i opmærkede opsamlings-og affaldstønder efter følgende system: (skriv) <ul style="list-style-type: none"> ○ Husk: Særlige regler for mærkning af epoxy- og isocyanatholdigt affald samt affald indeholdende stoffer og materialer, der er omfattet af ”bekendtgørelse om foranstaltninger til forebyggelse af kræftfarer ved arbejde med stoffer og materialer”.
<p>Brandbekæmpelse</p> 	<p>Egnede slukningsmidler: (skriv) Placering af slukningsmidler: (skriv) Personlige værnemidler under slukning: (skriv)</p>
<p>Sikkerhedsdatablade (SDS)</p> 	<ul style="list-style-type: none"> ● Sikkerhedsdatablade for produkterne kan hentes på: (skriv)