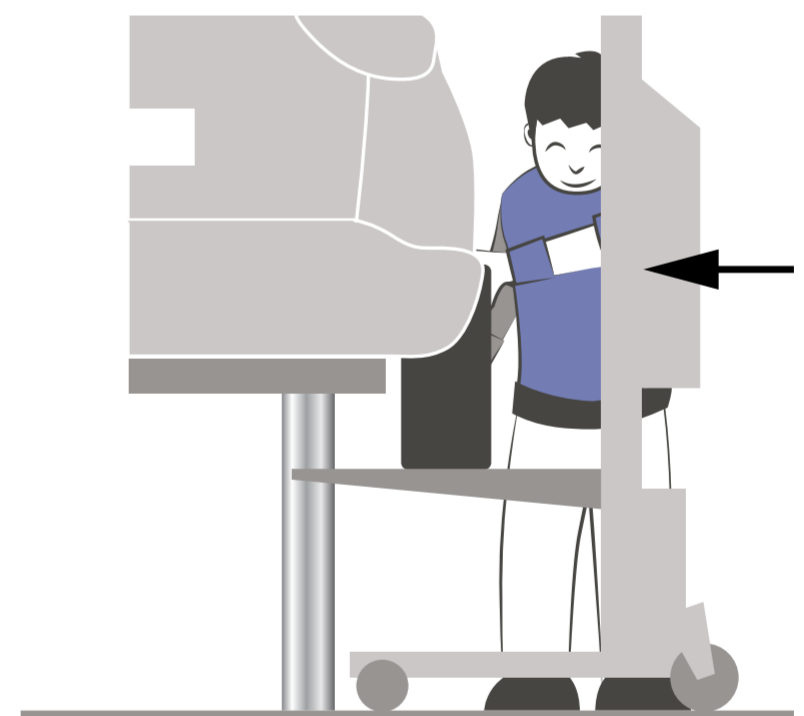
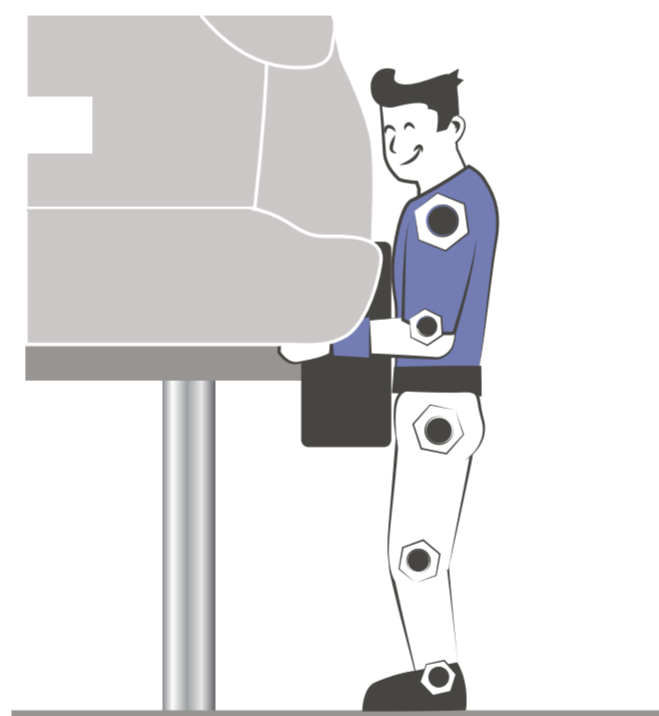
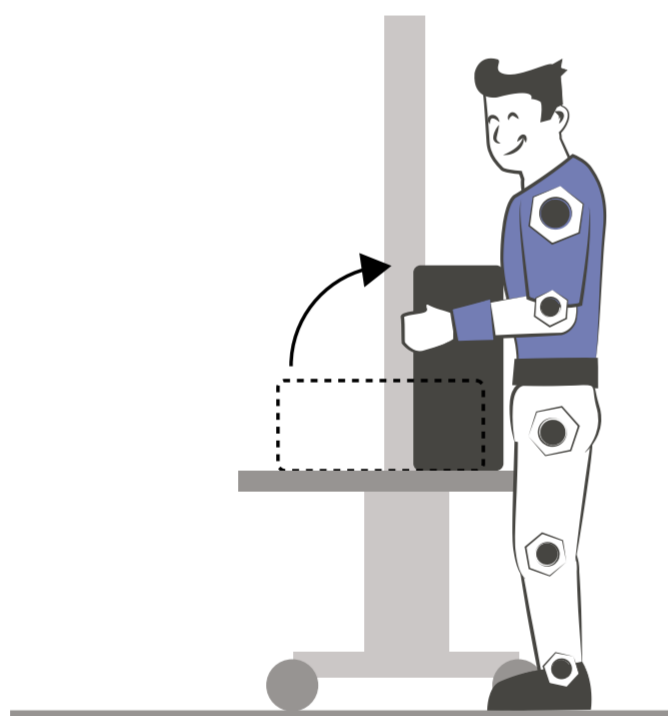


ARBEJDSSTILLING VED

HJULSKIFT - MONTERING MED HJULMØTRIK



Når du skifter hjul og monterer med hjulmøtrik, er det vigtigt at undgå tunge løft fra lav højde. Her får du nogle gode råd til, hvordan du kan aflaste din ryg ved at bruge hjulløfter til såvel lette som tunge hjul.



HUSK!

- Gør transport og løft lettere – stabel dækkene på en "hund", der kan løftes med hjulløfteren.
- Vurdér vægten af hjulet og planlæg, så du undgår lang rækkeafstand.
- Hæv hjulene op til en god løftehøjde.
- Vip hjulet op på højkant, så du har vægten tæt på kroppen.
- Du løfter bedst tæt på og midt for kroppen.
- Er hjulet tungt - brug altid hjulløfter!

